




# Mission 2

by **LOVENSE**

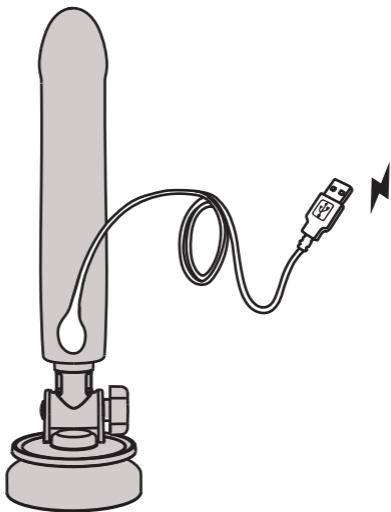
Scan QR for product instructions  
and free apps to sync with your toy.



Any **LOVENSE** toy ...  ...  + 

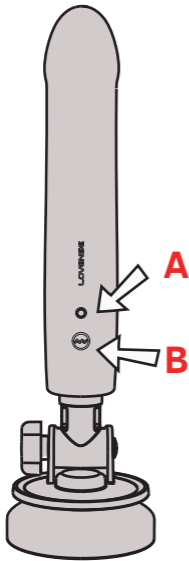
Any Lovense toy connects directly to PC using a  
Lovense USB Bluetooth adapter

## Charging



Once it is fully charged, the solid red light will turn off.

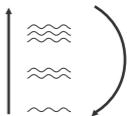
# Turning On/Off & Changing setting



Hold for 3 sec  
to switch between  
Touch Sense Mode  
& Button Mode

## Touch Sense Mode

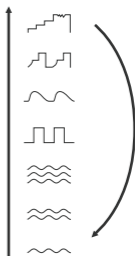
One tap to change  
vibration intensity



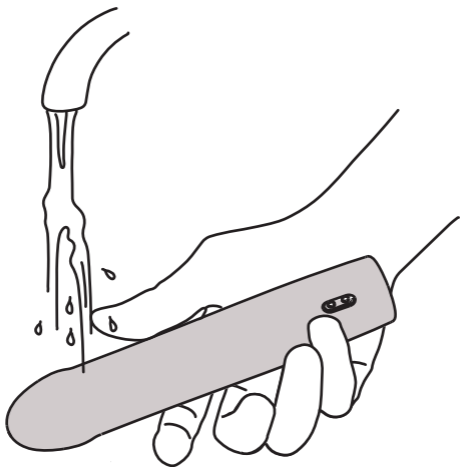
Hold for 3 sec  
to turn On/Off

## Button Mode

One tap to  
cycle vibrations



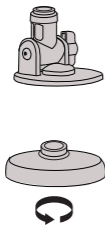
# Cleaning



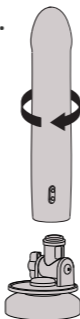
IPX7 Waterproof

# Assembly

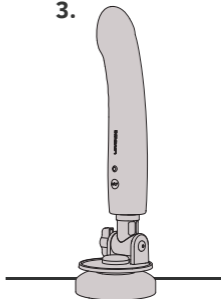
1.



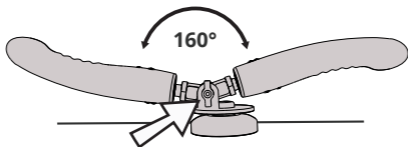
2.



3.

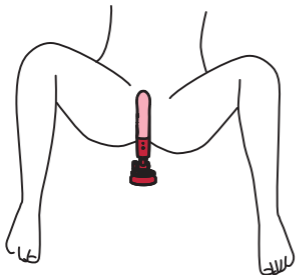
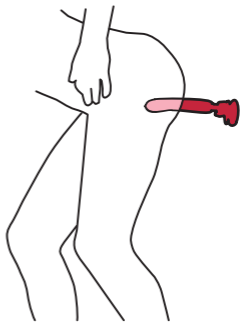
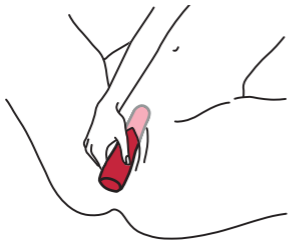


Change angle




Loosen / Tighten

# Usage



\*NOT for anal use



Visit [lovense.com](http://lovense.com) for a complete user manual.

**Button A:** Switch between Touch Sense Mode and Button Mode (hold for 3 seconds). In Touch Sense Mode change vibration intensity (one tap).

**Botón A:** Cambiar el modo Touch Sense a modo manual de botones (mantenga presionado el botón por 3 segundos). En el modo Touch Sense puede cambiar la intensidad de la vibración (presionar una vez).

**Botão A:** Alterna entre o Modo Sensível ao Toque e o Modo Botões (manter pressionado durante 3 segundos). No Modo Sensível ao Toque, muda a intensidade da vibração (pressione brevemente).

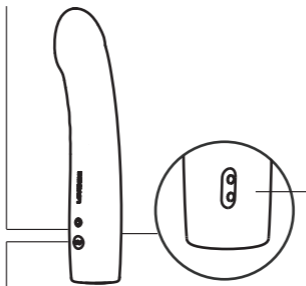
**Bouton A:** Basculez entre le mode Touch Sense et le mode Bouton (maintenez enfoncé pendant 3 secondes). En mode Touch Sense, modifiez l'intensité des vibrations (un seul clic).

**A-Taste:** Umschalten zwischen Touch Sense-Modus und Tasten-Modus (Gedrückt halten für 3 Sekunden). Wechsel der Vibrationsintensität im Touch Sense-Modus (Einmal antippen).

**Кнопка A:** Переключение между Режимом Touch Sense и Кнопочным Режимом (удерживайте в течение 3 секунд). В Режиме Touch Sense измените интенсивность вибрации (одно нажатие).

**ボタン A:** タッチセンサーモードとボタンモードの切り替え (3 秒間長押し)。タッチセンサーモードでは、振動の強さを変更します (1回クリック)。

Indicator light  
Luz indicadora  
Luz indicadora  
Voyant lumineux  
Kontrolllampe  
Индикатор  
インディケーター ライト



Charging port  
Puerto de carga  
Entrada do carregador  
Port de chargement  
Ladeanschluss  
Зарядный порт  
充電ポート

**Button B:** On/Off (hold for 3 seconds). In Button Mode cycle through vibrations (one tap).

**Botón B:** Encendido/Apagado (mantener presionado durante 3 segundos). En el modo de manejo con botones, recorra los tipos de vibraciones (presione una vez).

**Botão B:** Ligar/Desligar (manter pressionado durante 3 segundos). Em Modo Botão, alterna entre os tipos de vibração (pressione brevemente).

**Bouton B:** On/Off (maintenir pendant 3 secondes). En mode bouton, faites défiler les vibrations (un seul clic).

**Taste B:** An/Aus (Gedrückt halten für 3 Sekunden). Im Tasten-Modus alle Vibrationsmuster durchspielen (Je einmal antippen).

**Кнопка B:** Вкл/Выкл (удерживайте в течение 3 секунд). В Кнопочном Режиме циклически переключайтесь между вибрациями (одно нажатие).

**ボタン B:** オン/オフ (3 秒間押し)。ボタンモード中に、振動パターンの切替 (1回クリック)。



## Warning

EN

- DO NOT boil in water (the battery may explode or water could leak into the toy).
- Keep away from extreme heat or cold.
- Make sure your toy is recharged at least once every six months.
- DO NOT use the toy while charging.
- Please make sure you don't attach the charging cable to any metal or stainless steel materials.

## Advertencia

ES

- NO hervir en agua (la batería puede explotar o podría entrar agua en el juguete).
- Mantener la unidad alejada de temperaturas extremas.
- Cargar el juguete por lo menos una vez cada seis meses.
- NO USAR la unidad mientras se encuentra cargando.
- Asegúrese de no sujetar el cable de carga a ningún material metálico o de acero inoxidable.

## Atenção

PT

- NÃO ferver em água (a bateria pode explodir ou a água pode entrar no brinquedo).
- Mantenha longe do frio e do calor extremo.
- Certifique-se que seu brinquedo seja recarregado pelo menos uma vez em cada seis meses.
- NÃO use o brinquedo enquanto carrega.
- Por favor, certifique-se de não prender o cabo carregador a nenhum material metálico ou aço inoxidável.

## Avertissement

FR

- NE PAS faire bouillir dans l'eau (risque d'explosion de la batterie ou de l'eau pourrait pénétrer dans le jouet).
- Ne pas exposer à une chaleur ou un froid extrême.
- Assurez-vous que votre jouet soit rechargé au moins une fois tous les six mois.
- NE PAS utiliser le jouet pendant le chargement.
- Veuillez vous assurer de ne pas attacher le câble de charge à des matériaux métalliques ou en acier inoxydable.

## Warnung

DE

- Kochen Sie das Gerät NICHT in Wasser ab (die Batterie könnte explodieren, oder es könnte Wasser in das Spielzeug eindringen).
- Setzen Sie das Gerät keiner extremen Hitze oder Kälte aus.
- Stellen Sie sicher, dass Ihr Spielzeug mindestens alle 6 Monate einmal aufgeladen wird.
- Während des Ladevorgangs das Spielzeug NICHT verwenden.
- Bitte stellen Sie sicher, dass Sie das Ladekabel nicht an Metall- oder Edelstahlmaterialien befestigen.

## Предупреждение

RU

- НЕ кипятите в воде (батарея может взорваться или вода может попасть в игрушку).
- Не подвергайте воздействию сильной жары или холода.
- Обязательно заряжайте игрушку не реже одного раза в шесть месяцев.
- НЕ используйте игрушку во время зарядки.
- Пожалуйста, не присоединяйте зарядный кабель к каким-либо материалам из металла или нержавеющей стали.

## 注意

JA

- おもちゃを沸騰した水に入れしないでください。(バッテリーが爆発したり、おもちゃが水没する可能性があります。)
- 高温な場所や冷たい場所は避けて保管もしくは使用してください。
- 6か月に1度はおもちゃを充電するようにしてください。
- 充電している間は決して、おもちゃで遊ばないでください。
- 充電ケーブルを金属やステンレスにくっつけないでください。

## Внимание

BG

- НЕ поставяйте във вряща вода (батерията може да експлодира или може да попадне вода в играчката).
- Пазете от прекомерна топлина или студ.
- Зареждайте играчката поне веднъж на всеки шест месеца.
- НЕ използвайте играчката, докато се зарежда.
- Уверете се, че кабела за зареждане не се докосва до метал или неръждаема стомана.

## Upozorenje

HR

- NEMOJTE kuhati u vodi (baterija može eksplodirati ili voda može iscuriti u igračku).
- Držite podalje od ekstremne vrućine ili hladnoće.
- Provjerite je li vaša igračka napunjena barem jednom svakih šest mjeseci.
- NEMOJTE koristiti igračku dok se puni.
- Pazite da kabel za punjenje ne pričvrstite ni za kakav metal ili materijale od nehrđajućeg čelika.

## Varování

CS

- NEVAŘTE ve vodě (baterie může explodovat nebo by do hračky mohla vniknout voda).
- Chraňte před extrémním teplem a chladem.
- Zajistěte, aby byla hračka alespoň jednou za šest měsíců dobita.
- Hračku NEPOUŽÍVEJTE během nabíjení.
- Zajistěte prosím, abyste nabíjecí kabel nepřipojili k žádnému kovu, tedy ani k nerez oceli.

## Advarsel

DA

- MÅ IKKE koges i vand (batteriet kan eksplodere, eller der kan lække vand ind i legetøjet).
- Holdes væk fra ekstrem varme eller kulde.
- Sørg for, at dit legetøj genoplades mindst en gang hver sjette måned.
- Brug IKKE legetøjet under opladning.
- Sørg for, at du ikke sætter opladerkablet fast på metal.

## Waarschuwing

NL

- Plaats het product **NOOIT** in kokend water (de batterij kan exploderen of er kan water in het product komen).
- Niet blootstellen aan extreme hitte of kou.
- Laad het product minstens één keer per zes maanden op.
- Het product **NIET** gebruiken tijdens het opladen.
- Zorg ervoor dat de laadkabel geen metalen of roestvrij stalen materialen aanraakt.

## Hoiatus

ET

- ÄRGE keetke vees (aku võib plahvatada või vesi võib mänguasjasse lekkida).
- Hoida eemal äärmise kuumuse või külma eest.
- Veenduge, et laadite mänguasja vähemalt kord kuue kuu jooksul.
- ÄRGE mänguasja laadimise ajal kasutage.
- Veendu, et sa ei kinnita laadimiskaablit metallist või roostevaba terasest materjali külge.

## Varoitus

FI

- ÄLÄ laita kiehuvan veteen (akku voi räjähtää tai vettä vuotaa leluun).
- Pidä poissa äärimmäisestä kuumuudesta tai kylmästä.
- Varmista, että lelu ladataan vähintään kerran kuuden kuukauden välein.
- ÄLÄ käytä lelua latauksen aikana.
- Huolehdi, että et liitä latausjohtoa materiaaliin, joka on metallia tai ruostumatonta terästä.

## Προειδοποίηση

EL

- Να ΜΗΝ το βράζετε μέσα σε νερό (μπορεί να εκραγεί η μπαταρία ή να μπει νερό μες στο παιχνίδι).
- Διατηρήστε το μακριά από πηγές υπερβολικής θερμότητας ή κρύου.
- Φροντίστε να επαναφορτίζετε το παιχνίδι τουλάχιστον μία φορά ανά εξάμηνο.
- ΔΕΝ πρέπει να χρησιμοποιείτε το παιχνίδι όσο φορτίζει.
- Βεβαιωθείτε ότι δεν έχετε συνδέσει το καλώδιο φόρτισης με οποιοδήποτε μέταλλο ή υλικό από ανοξείδωτο ατσάλι.

## Figyelem

HU

- NE forralja vízben (az elem felrobbanhat vagy víz szivároghat a játékba).
- Tartsa távol a túlzott melegtől vagy hidegtől.
- Győződjön meg arról, hogy játéka legalább félévente egyszer feltöltésre kerül.
- NE használja a játékot töltés közben.
- A töltőkábelt nem szabad se fémből, se rozsdamentes acélból készült anyagokhoz csatlakoztatni.

## Rabhadh

GA

- NÁ beirigh in uisce (d'fhéadfaí go bhpleascfadh an cadhnra nó d'fhéadfadh uisce sileadh isteach sa bhréagán).
- Coinnigh amach ó theas nó fuar foircneach.
- Cinnitigh go n-athluchtaítear do bhréagán uair amháin gach sé mhí ar a laghad.
- NÁ bain úsáid as an bréagán le linn luchtaithe.
- Cinntigh, le do thoil, gan an cábla luchtaithe a cheangail d'aon ábhair miotail nó cruach dhosmalta.

## Attenzione

IT

- NON bollire in acqua (la batteria potrebbe esplodere o l'acqua potrebbe penetrare nel giocattolo).
- Tenere lontano dal calore o dal freddo estremi.
- Assicurarsi che il giocattolo venga ricaricato almeno una volta ogni sei mesi.
- NON utilizzare il giocattolo durante la ricarica.
- Assicuratevi di non collegare il cavo di ricarica a nessun metallo o materiale in acciaio inossidabile.

## Uzmanību!

LV

- NEVĀRIET ūdenī (var eksplodēt akumulators, rotaļlietā var ieplūst ūdens).
- Nepakļaujiet izstrādājumu stipra karstuma vai aukstuma iedarbībai.
- Rotaļlieta ir noteikti jāuzlādē vismaz reizi sešos mēnešos.
- Uzlādes laikā rotaļlietu lietot NEDRĪKST.
- Lūdzu, pārbaudiet, vai uzlādes kabelis nav pievienots nevienam metālam.

## Įspėjimas

LT

- NEVIRKITE vandenyje (baterija gali sprogti arba vanduo gali patekti į žaislo vidų).
- Saugokite nuo didelio karščio ar šalčio.
- Įsitikinkite, kad jūsų žaislas yra įkraunamas bent kartą per šešis mėnesius.
- NENAUDOKITE žaislo kraunant.
- Nelieskite įkrovimo laido prie metalo arba nerūdijančio plieno.

## Twissija

MT

- TGHALLIX fl-ilma (il-batterija tista' tispodi u l-ilma jista' jidhol fil-ġugarell).
- Żomm 'il bogħod minn sħana jew keşha estrema.
- Ara li l-ġugarell tċċarġjah mill-inqas darba kull sitt xhur.
- TUŻAX il-ġugarell waqt li jkun qed jiċċarġja.
- Jekk jogħġbok oqgħod attent li ma tqabbadx il-wajer taċ-ċarġer ma' xi materjali tal-metall jew stainless steel.

## Ostrzeżenie

PL

- NIE WOLNO wygotowywać urządzenia w wodzie (bateria może eksplodować lub woda może przedostać się do środka).
- Trzymaj urządzenie z dala od źródeł ekstremalnego ciepła lub zimna.
- Ładuj urządzenie co najmniej raz na sześć miesięcy.
- NIE używaj urządzenia podczas ładowania.
- Upewnij się, że nie podłączasz kabla ładującego do żadnych materiałów z metalu lub stali nierdzewnej.

## ATENȚIONARE

RO

- NU fierbeți în apă (e posibil să explodeze bateria sau să intre apă în jucărie).
- A se păstra departe de temperaturi extreme.
- Asigurați-vă că jucăria dvs. este reîncărcată cel puțin o dată la șase luni.
- NU folosiți jucăria în timpul încărcării.
- Asigurați-vă că nu atașați cablul de alimentare în niciun material de metal sau inox.

## POZOR

SK

- NEPONÁRAJTE DO VODY (batéria by mohla explodovať alebo by do hračky mohla natiecť voda).
- Chráňte pred extrémnym teplom alebo chladom.
- Aspoň raz za 6 mesiacov sa uistite, či je vaša hračka nabitá.
- Hračku počas nabíjania NEPOUŽÍVAJTE.
- Dbajte na to, aby sa nabíjací kábel nedotýkal žiadnych materiálov z kovu alebo nehrdzavejúcej ocele.

## Opozorilo

SL

- NE KUHAJTE v vodi (baterija lahko eksplodira ali pa lahko voda zaide v igračo).
- Hraniti ločeno od ekstremne vročine ali mraza.
- Poskrbite, da bo vaša igrača napolnjena vsaj enkrat na šest mesecev.
- NE uporabljajte igrače med polnjenjem.
- Pazite, da polnilnega kabla ne pritrdite na kovino ali materiale iz nerjavečega jekla.

## Varning

SV

- Koka INTE i vatten (batteriet kan explodera eller vatten kan läcka in i den).
- Håll dig borta från extrem värme eller kyla.
- Se till att leksaken laddas om minst en gång var sjätte månad.
- Använd den INTE under laddning.
- Se till att du inte fäster laddningskabeln i metall eller ett material av rostfritt stål.



**Product model:** Mission 2

**Country of origin:** China

**Rated Voltage:** 5V

**Manufacturer:** Shenzhen Love Sense Technology Co.Ltd.

**Address:** Room 13, 2<sup>nd</sup> floor Pingshan Industrial Zone, Pingshan 1<sup>st</sup> Rd, Taoyuan St, Nanshan, Shenzhen, Guangdong, China, 518055

**Email:** [amazoneu@mail.lovesense.com](mailto:amazoneu@mail.lovesense.com)